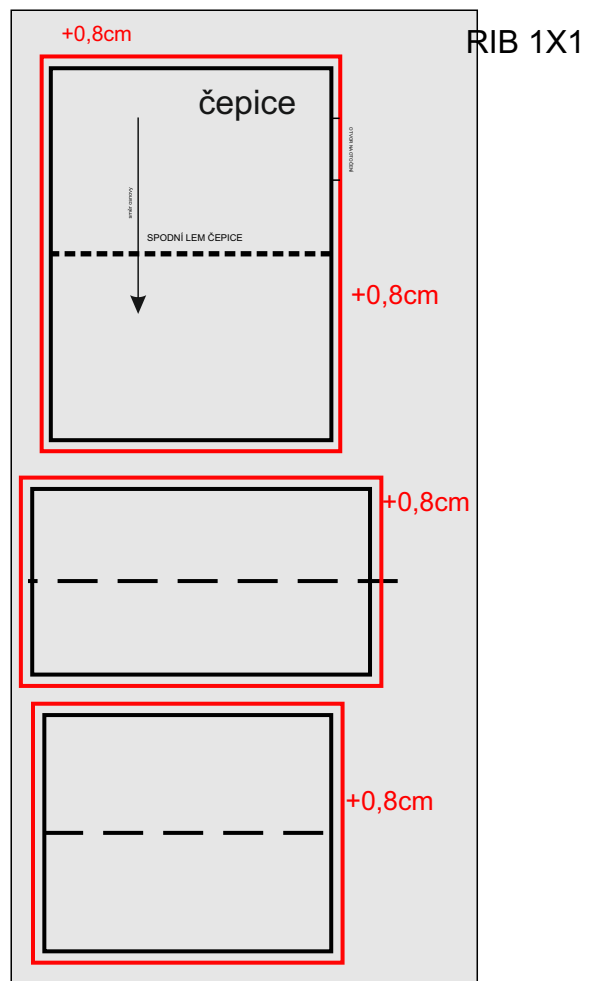
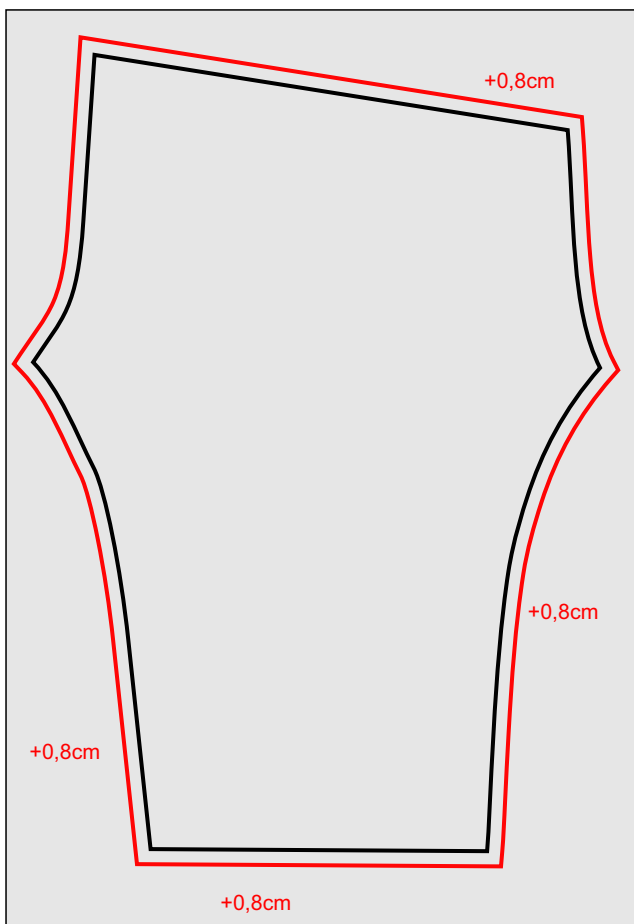


návod

MIMI LEGINY S KŠANDAMI Z NÁPLETU (RIB)
Materiál: NÁPLET 1X1 NEBO 2X2

Střihání a švy



1. Sešijte krokové švy kalhoty a krátké strany spodních manžet a pásu



2. otočíme díly do lícu



3. sešijeme sedové švy



4. Všíjeme spodní manžety do spodní části nohavic



5. Všíjeme pásek do vrchní části kalhot

manžety otočíme



6. Ušijeme kšandy



jednu krátkou stranu necháme nesešitou a pomocí tužky kšandu obrátíme do lícu



Kšandy připevníme pomocí patentu nebo můžeme vyšít dirku a udělat zapínání na knoflíky

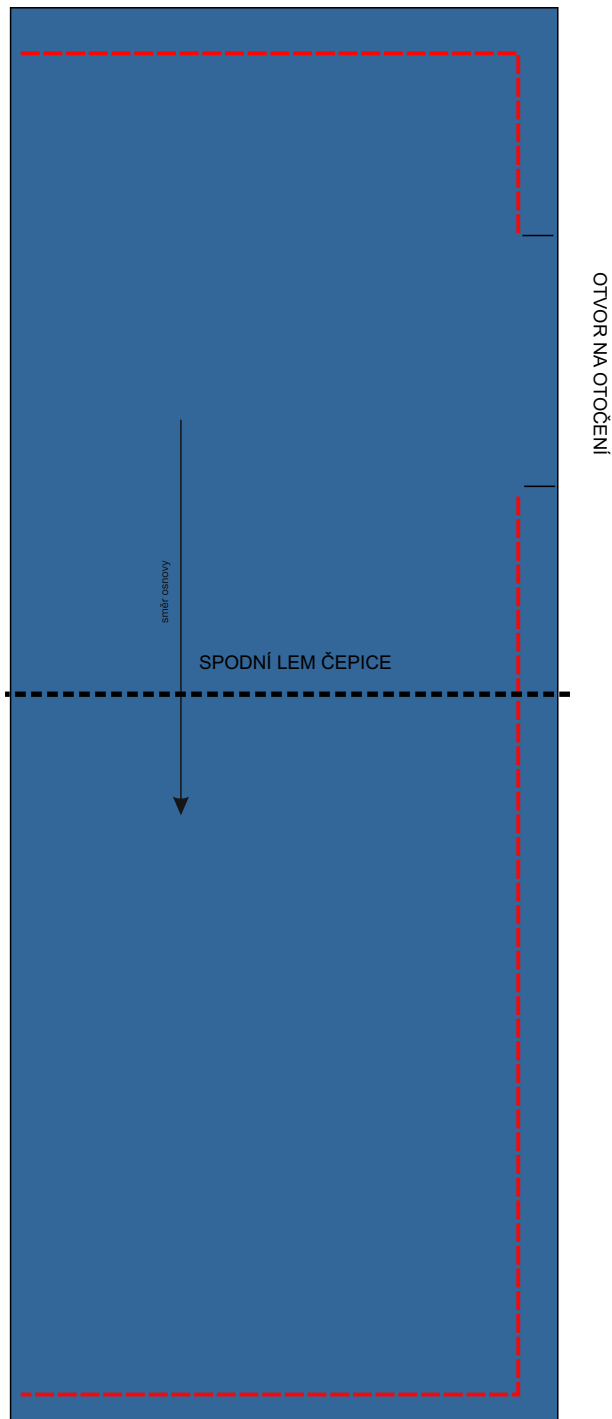


A JSEM VÁŽNĚ FRAJER :))



ČEPICE

1. obšijeme čepice ze třech stran -nezapomeňte nechat otvor na otočení



2. otočíme čepici do lícu a zašijeme otvor



3. složíme čepici na polovinu

