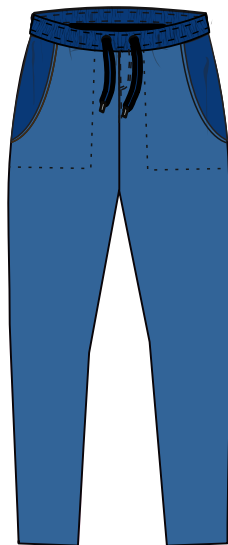


# unisex kalhoty Lukáš +Lukášek

**Galanterie:** guma do pasu 3cm

**Materiál:** Letní pružný softshell, Micropeach, Garzato, Dolomity, teplákovina



## 2. Ušijte kapsy na předním díle.

2.1) kapsu tvoří vrchní materiál tepláků a spodní kapesní váček.



2.2) Vystříhněte si pruh z nápletu široký 4cm a přezehlete napůl. Našijte na průhmat kapsy. Při šití jemně natahujte.




2.3) na díl můžete našít koženkový štítek. Dobře se našívá, když si ho předem přilepíte oboustrannou lepicí páskou (Stilefix)



2.4) Obnitkujte vnější okraj spodních kapesních váčků.

2.5) Váčky položte pod díl tak, aby se vám dotvaroval bok. Přišpendlete/přistehujte.



2.6) Otočte díl rubem k sobě. Urovnejte váčky a v obnitce přišpendlete.

2.7) Prošijte pružným stehem v místě obnitky.



3. Sešijte sedový šev zadních a předních dílů.



4. Sešijte boční švy. Přední a zadní díl přiložte líci k sobě a sešijte. Hlídejte si usazení kapes.




5. Sešijte vnitřní nohavicový šev. Zadní díl je o trochu větší, než přední, při špendlení se bude šev kroutit.



6. Připravte pásek.

6.1) ke středu do dolní poloviny si umístěte koženky s průchodkou. Pozor, ať čtvereček nezasahuje přes střed nápletu a do švové záložky. Můžete opět použít Stylefix.

6.2) Po přišití vystříhnete otvor kolem průchodek.



6.3) Složte pásek lícem k sobě a sešijte. Sešijte gumu.

6.4) Náplet složte na půl rubem k sobě a pečlivě vložte gumu.



7. Všijte pásek do pasu. Proti přetáčení gumy můžete bodově pásek v bocích prošívat.




8. Protáhněte stuhu.

8.1) připravte si koženkový čtvereček. V tomto případě je ještě přestřižený napůl.

8.2) složte konec stuhy, vložte do koženkové koncovky a prošijte. Přesahující materiál odstříhňte.

8.3) protáhněte páskem.



9. Našijte náplet na nohavice. HOTOVO