


návod
letní šaty Aténa

Galanterie: pruženka na řasení, nažehlovací výztuž

Materiál: American, mušelín, silky



1. Připravte sukni. Ustříhnete lastin (pruženku), který je dlouhý stejně jako dolní kraj sukně. Natáhněte a našijte ho na delší stranu volánů.



2. Nařasenou stranu volánu našijte na dolní kraj sukně.



3. Sešijte boční švy sukně.




ŽIVŮTEK

4. Obnitkujte přední kraj živůtku.


Přední kraj zahněte podle značek a přední kraj zažehlete. Prošijte tak, aby jste v rubu zachytili obnitkovaný kraj.



5. Sešijte náramenice.



6. Obnitkujte průramky. Sešijte boční švy.




7. Zahněte obnitkované průramky o 1 cm a prošijte.



8. Živůtek porovnejte, aby přední díly byly přesně na zadním a sešpendlete přední díly v místě, kde se překrývají. Můžete v kraji sešít pomocným šitím.



9. Připravíme límeček. Díly vystříhnete dvakrát z vrchového materiálu a dvakrát z výztuže. Výztuž nažehlete. Sešijte náramnice. Máte vrchní a spodní límeček.



10. Díly límečku přiložte na sebe a vnitřní oblouk sešijte. Šijte od špičky předního dílu. Nastříhnete záložku v místě obloučků a otočte do líce. Vyžehlete. Obnitkujte kraj spodního límečku. Ozdobně prošijte límeček v krajíčku.



11. Všíjte límeček.

- průkrčník rovnoměrně nařaste na délku límečku.
- vrchní límeček našpendlete lícem na líc průkrčníku.



- po přišití spodní límeček otočte do rubu. Průkrčník prošijte z lícu tak, aby jste v rubu zachytili švovou záložku spodního límečku.



12. Pas živůtku přiložte lícem na líc pasu sukně a sešijte.



13. Do pasu všijte gumu. Délku gummy odměřte podle svého pasu.



14. Obnitkujte dolní kraj volánu, zahněte a prošijte. HOTOVO :-)

