

## návod punčochy Sobíci


**Galanterie:** stužka na poutko




1. Vystříhejte díly a sešijte komponenty. Ouška sešijte lícem k sobě vždy světlejší a tmavší dohromady. Sestříhňte záložku a otočte do líce.




2. Ouška složte v necelé polovině, aby se vytvořil 3D efekt a přišpendlete k hlavičce. Přišpendlete také parůžky. Sešijte pomocným šitím.




3. Zadní díl punčochy přiložte na líc s obličejem a sešijte punčochu rovným stehem, potom obnitkujte. Vynechte otvor nahoře.



4. Do otvoru přišpendlete poutko. Otvor celý dokola obnitkujte.



5. Zahněte otvor 2cm do rubu a prošijte dokola tak, aby parůžky a poutko zůstaly směrem nahoru.



HOTOVO ☺