
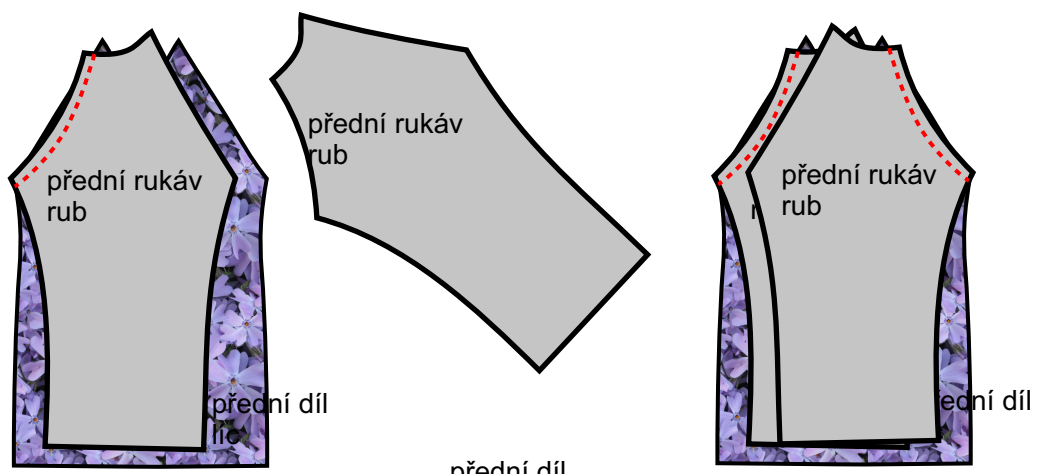
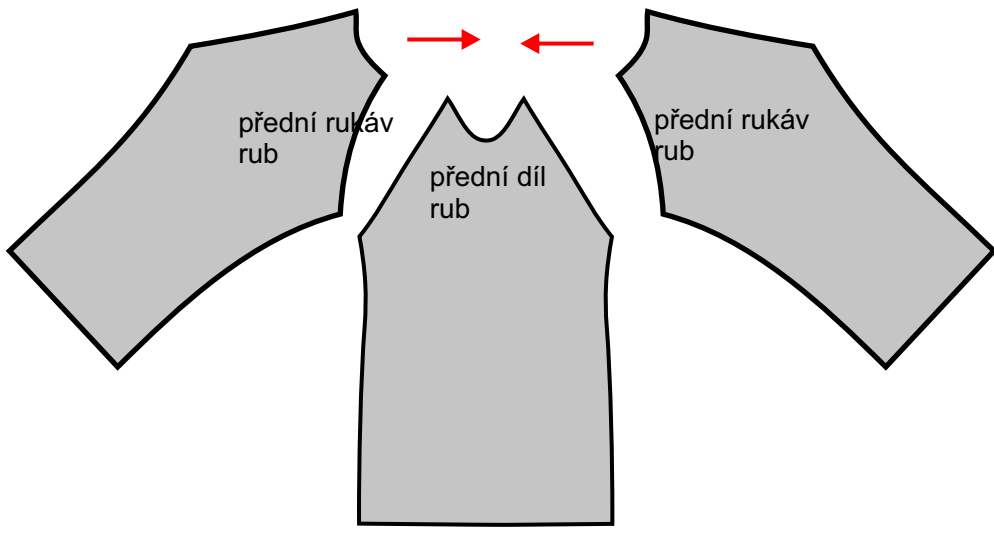


4. Sešijeme přední raglán



5. Sešijeme zadní raglán - šijeme stejným způsobem jako přední



rub - sešité raglánové švy



6. Sešijeme boční švy




rub

všitý proužek na zajištění
rib 1x1



Spodní okraje zahneme
do rubu

6. Sešijeme začišťovací proužek z riby , přehneme ho na ½ šíře a vsijeme do průkrčníku- POZOR proužek je menší než obvod průkrčníku a je třeba ho při šití maličko natahovat, aby byl průkrčník pěkně vytvarovaný a neodstával - doporučuji si naznačit na proužku poloviny a ty dát pak např na přední a zadní část průkrčníku- tím dosáhneme rovnoměrného natažení pruhu



7. Nakonec začistíme spodní délku rukávu a trička a hotovo :)