


DÁMSKÉ šaty tílkové -ALŽBĚTA

Materiál : vrchní top- úplet, milky - SUKNĚ - silky, torino, milky, úplet

Velikost : 2XS - 3XL



model velikost S



Veškerá práva jsou vyhrazena firmě mavaga design s.r.o. mavatex@seznam.cz

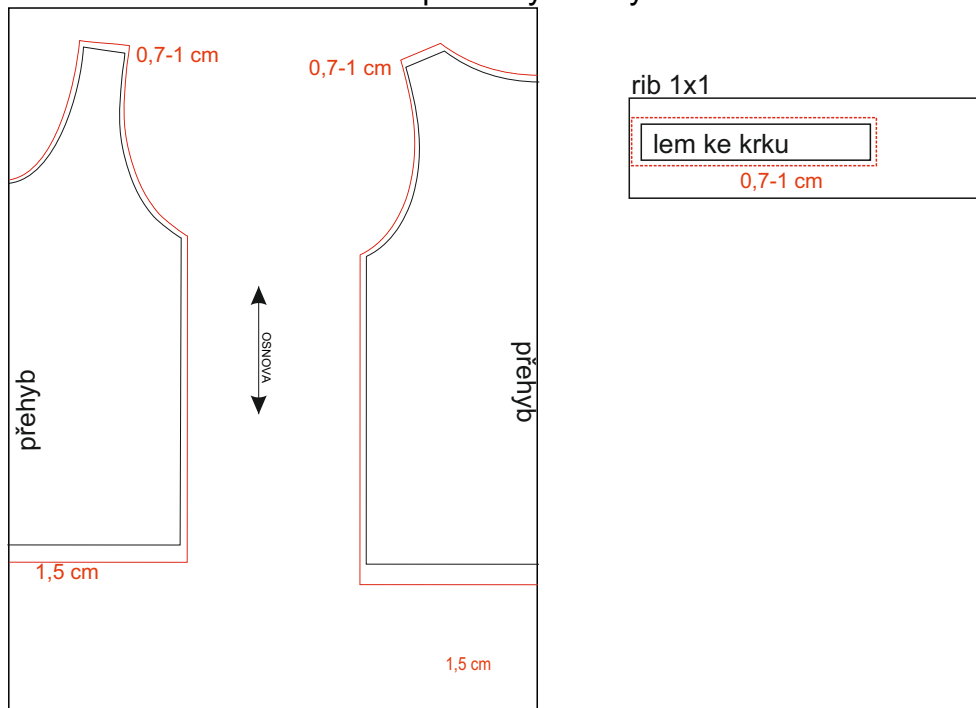
webb: www.mavatex.cz FB: [MAVATEX střihy a návody - tisky + inspirace](#)

Jakékoli kopírování nebo jeho použití pro další prodej je přísně zakázáno a je nezákonné

Šití horního dílu

Materiál : úplet bavlna + elasthan

1. Rozložení střihu na látku - přídavky na švy



2. Sešijeme přední a zadní díl dohromady- sešijeme ramenní a boční švy a začistíme



Začištění průramků a průkrčníku ribem - varianta A


3. Stříhání ribu

šířka se švem 4-4,5 cm

délka- změřím obvod průramku nebo průkrčníku x 0,7 = výsledek ustřihnu

4. Sešijeme začišťovací proužek z ribu, přehneme ho na $\frac{1}{2}$ šíře a všijeme do průkrčníku- POZOR proužek je menší než obvod průkrčníku a je třeba ho při šití maličko natahovat, aby byl průkrčník pěkně vytvarovaný a neodstával - doporučuji si naznačit na proužku poloviny a ty dát pak např na přední a zadní část průkrčníku- tím dosáhneme rovnoměrného natažení pruhu

Rib složíme na 1/2 šířky a sešijeme



Začištění průramků a průkrčníku lemovací gumičkou



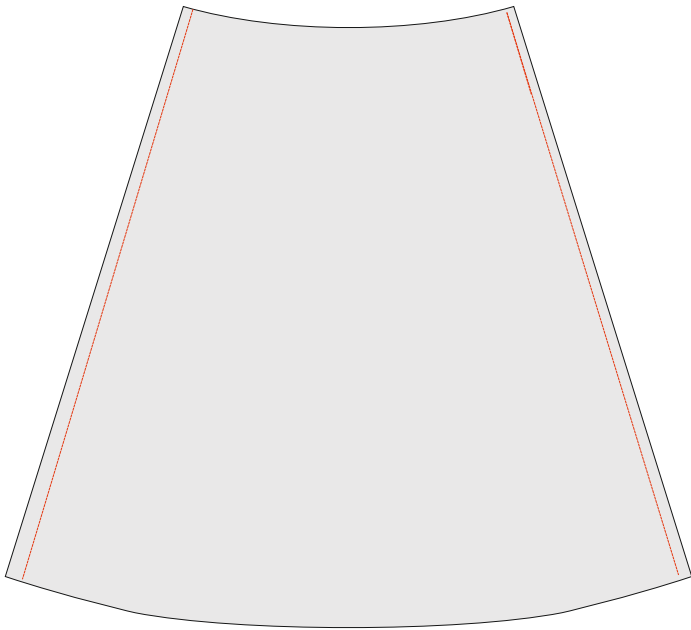
Stříhání gumičky

šířka - podle toho jakou jsme koupili

délka- změřím obvod průramku nebo průkrčníku x 0,9 = výsledek ustřihnu

Gumičku pak všíváme podle toho jakou máme- buď je celolemovací nebo kalhotkovou

5. Sešijeme vrchní díl a sukni- pozor šijeme po vrchní díle a sukni při šití navolňujeme



6. Začistíme spodní délku šatů