

DÁMSKÉ šaty s atypickou délkou

Materiál : jednořádkový úplet bavlna + elastan

Velikost : S-5XL



Veškerá práva jsou vyhrazena firmě mavaga design s.r.o. mavatex@seznam.cz

webb: www.mavatex.cz FB:špendlík stříhy a návody (zdarma)

Jakékoli kopírování nebo jeho použití pro další prodej je přísně zakázáno a je nezákonné!!

DÁMSKÉ šaty s atypickou délkou
Materiál : jednolící úplet bavlna +elastan
Velikost : S-5XL

 **Mavatex**

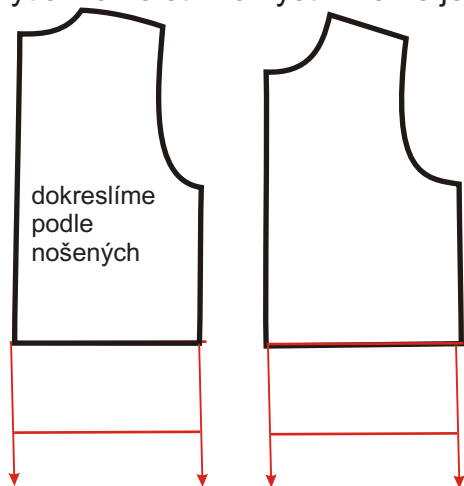


DÁMSKÉ šaty s atypickou délkou

Materiál : úplet bavlna +elastan + náplety rib 1x1

Velikost : S-5XL

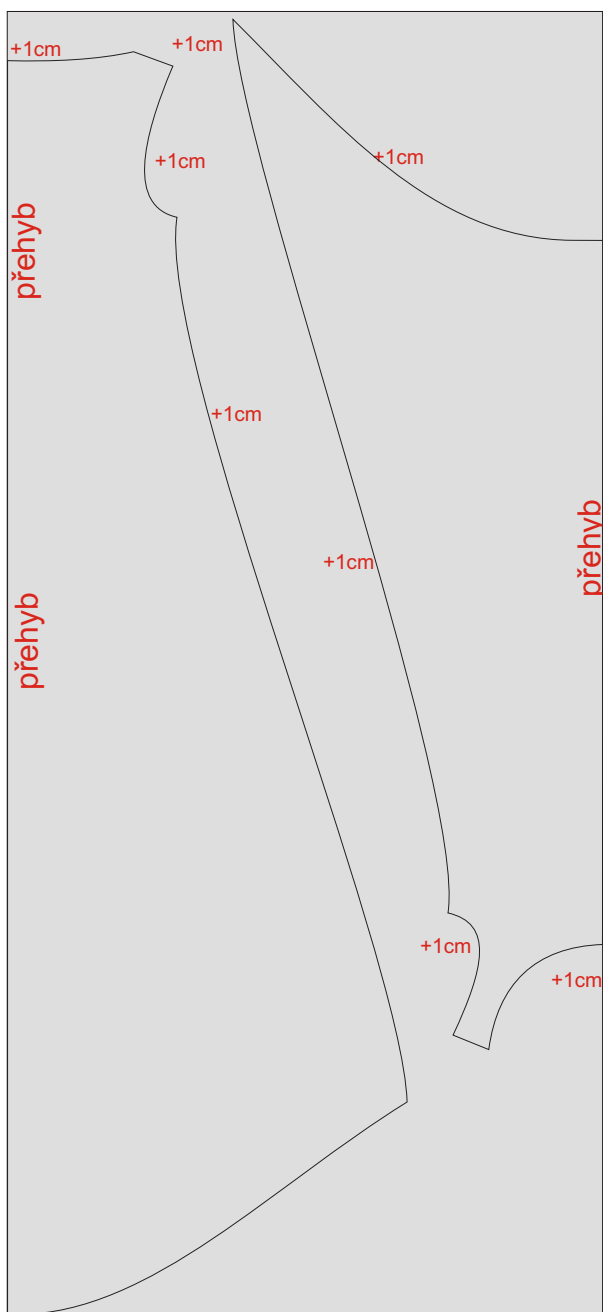
1. vytiskneme stříh a vystřihneme jednotlivé stříhové díly (pokud by nevycházeli díly přesně na sebe



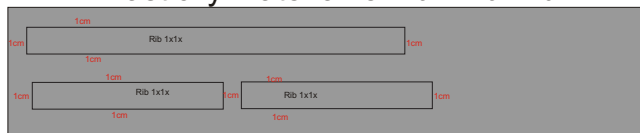
délku dokreslíme dle délky , kterou chceme tzn. třeba změříme starou mikinu -- měříme hlavně rukáv a délku

2. stříhová poloha

Základní materiál --úplet bavlna+elastan



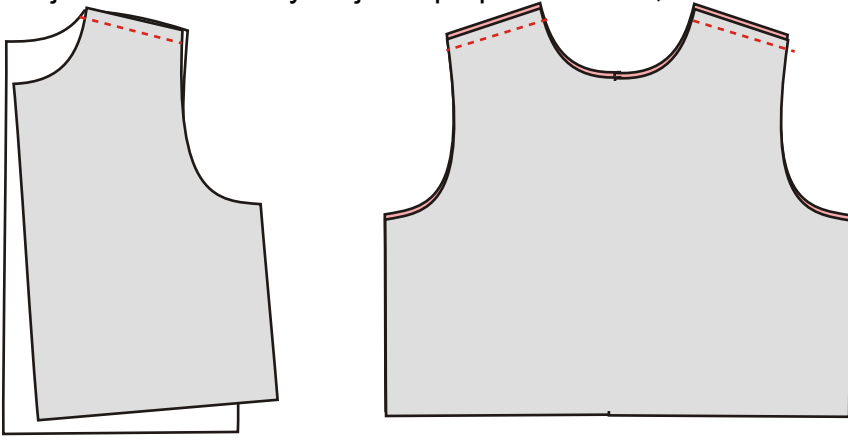
Elastický materiál lem u krku- rib 1x1



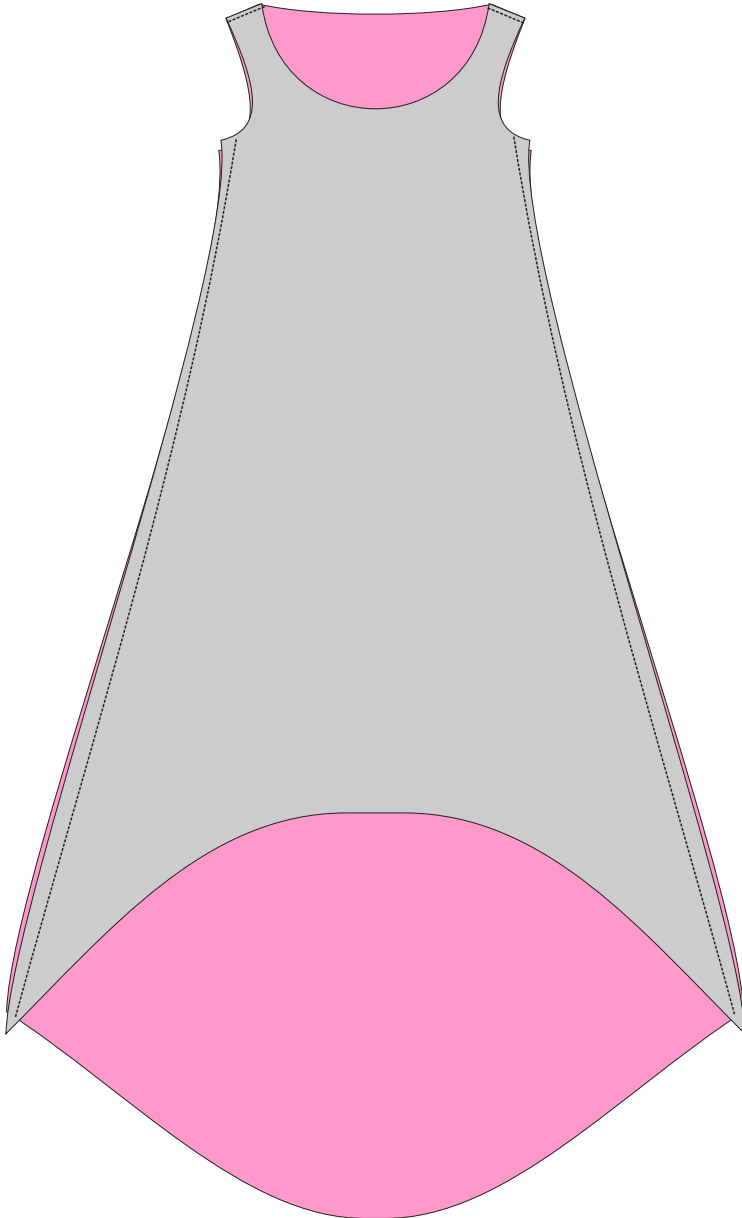
3. Po ustrižení máme tyto díly:

- Přední + zadní díl
- Lem na začištění průkrčníku 1x
- Lem na začištění průramku 2x

4. Sešijeme ramenní švy - šijeme po předním švu, šev začistíme a sežehlíme do zadního dílu



5. Sešijeme boční švy - šijeme po předním díle, švy začistíme a sežehlíme do zadního dílu



8. Sešijeme začíšťovací proužek z riby , přehneme ho na $\frac{1}{2}$ šíře a všijeme do průkrčníku- POZOR proužek je menší než obvod průkrčníku a je třeba ho při šití maličko natahovat, aby byl průkrčník pěkně vytvarovaný a neodstával - doporučuji si naznačit na proužku poloviny a ty dát pak např na přední a zadní část průkrčníku- tím dosáhneme rovnoměrného natažení pruhu



9. Stejným způsobem začistíme i průramky
10. Začistíme spodní délku šatů

pěkný video návod např zde:

<https://www.youtube.com/watch?v=DxkbTWViGIA>