

Šaty pytlové oboustranné

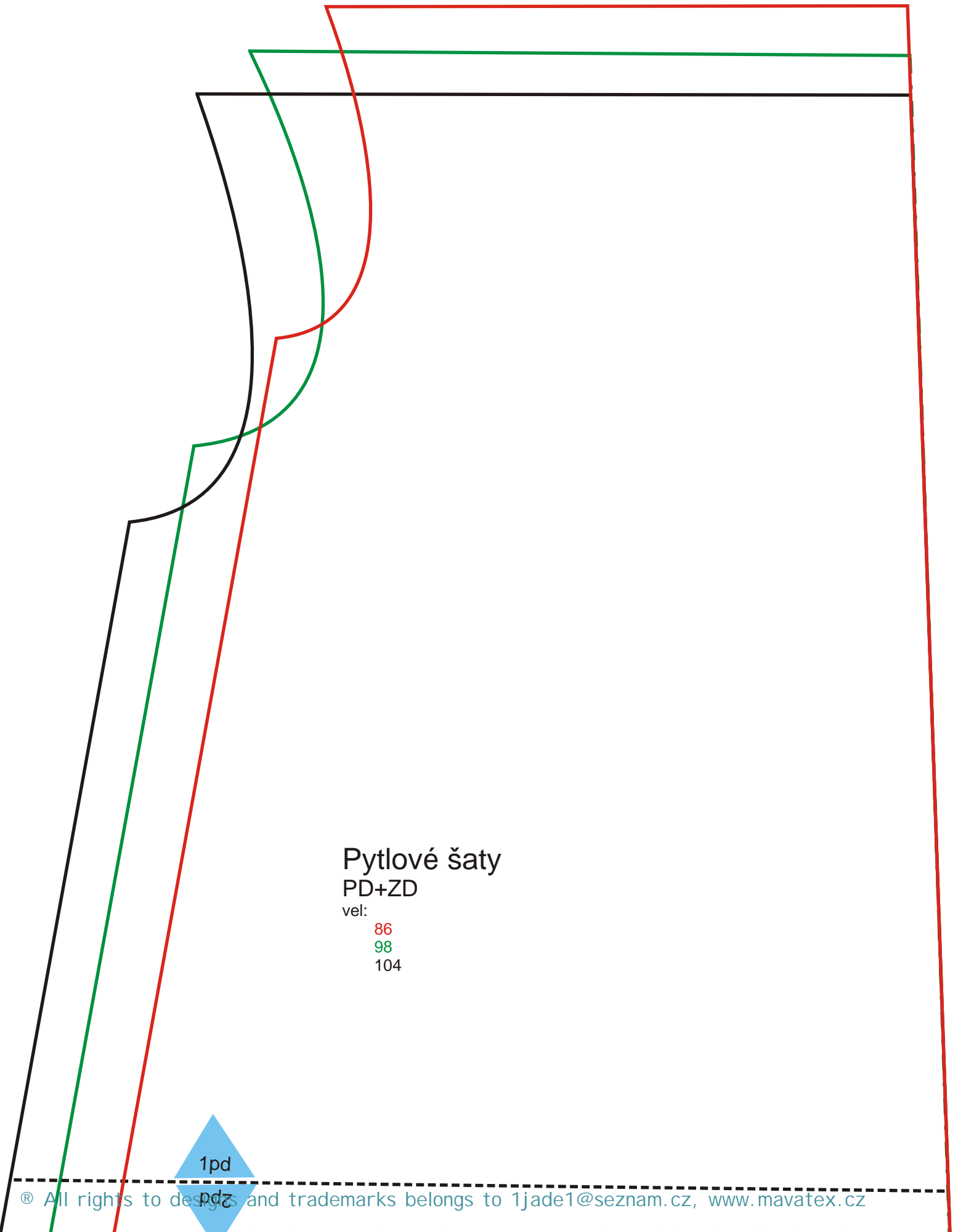
MAVATEX

Materiál: 100% viskoza - úplet nebo tkanina



spodní šaty

vrchní šaty



Pytlové šaty

PD+ZD

vel:

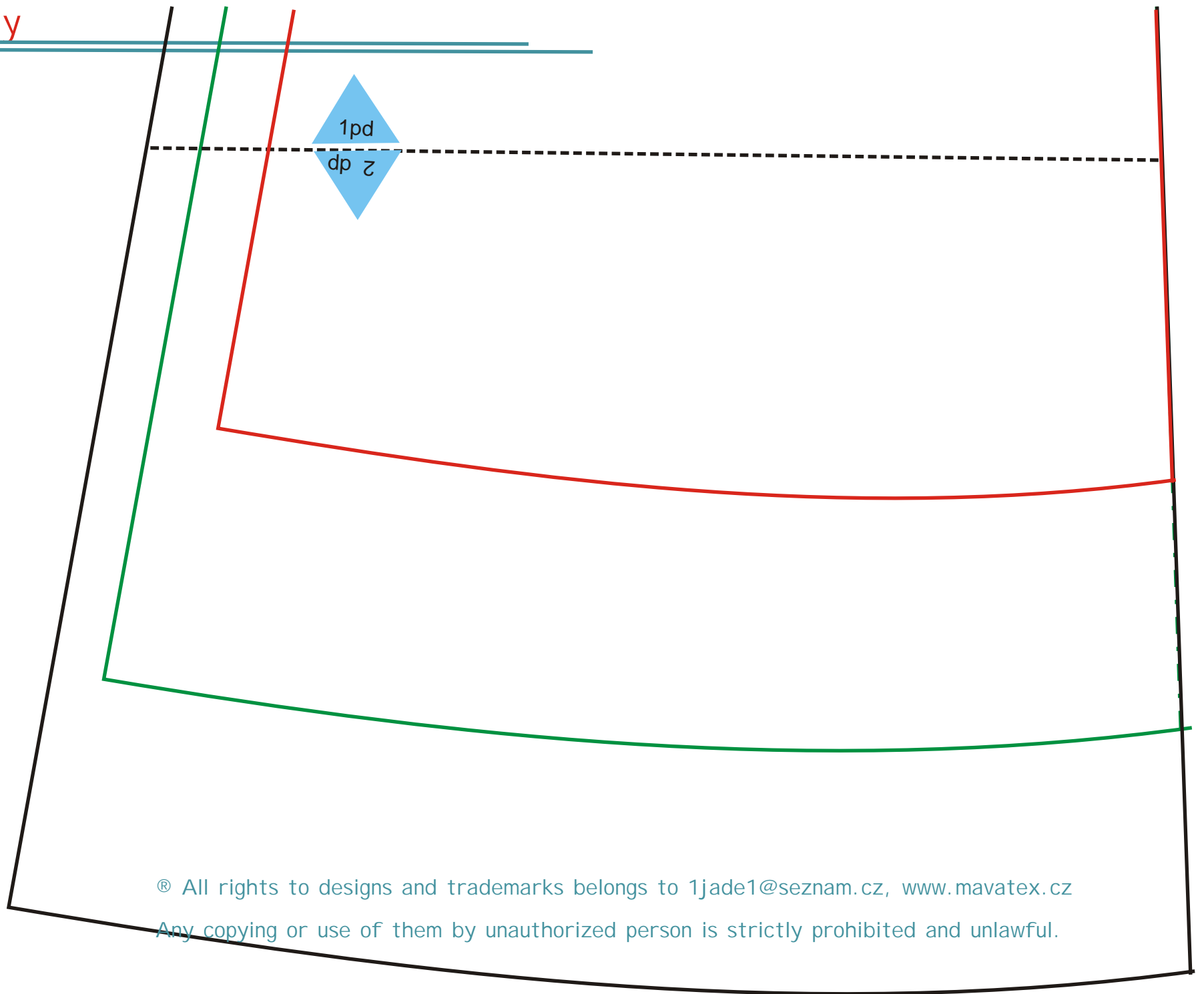
86

98

104

1pd

Pytlové šaty



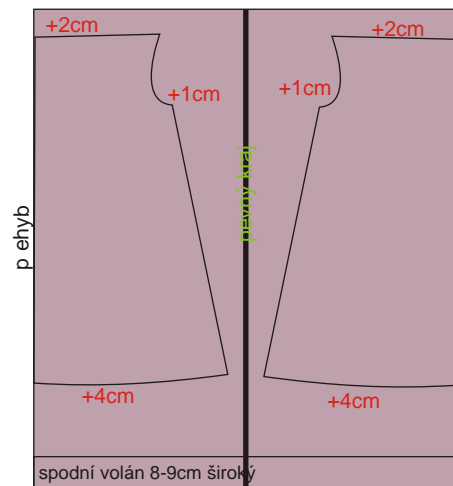
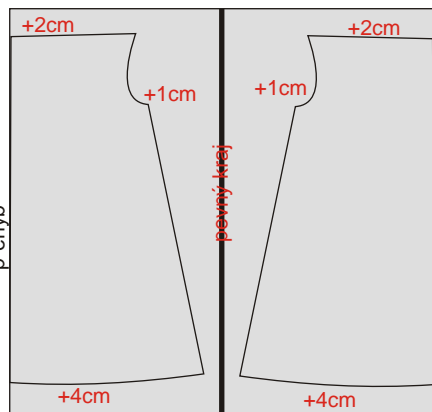
© All rights to designs and trademarks belongs to 1jade1@seznam.cz, www.mavatex.cz

Any copying or use of them by unauthorized person is strictly prohibited and unlawful.

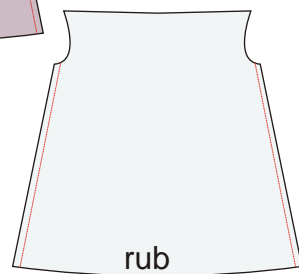
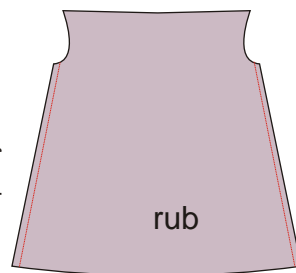
Pytlové šaty



1. vytiskneme, vystihneme a slepíme díl šat - zadní a přední díl je stejný
2. položíme stih na látku a vystihneme, pokud chceme šaty oboustranné vystihneme díly ze dvou různých materiálů.



3. sešijeme boční strany obou šat (tzn. vrchní spodní)



3. šaty dáme do sebe RUB k RUBU - tak aby šaty byli po obrácení oboustranné



5. prošijeme pramky a vrchní okraj dohromady, je to lepší protože pak nám drží všechno dohromady

6. oba horní okraje prošijeme nejdříve v kraji a pak ještě jednou za patku dlouhým stehem. Toto prošití potom stáhneme na šířku 14-15 cm

4. stažený horní okraj PD a ZD obrobíme šikmým proužkem (tento proužek lze běžně koupit v obchodě)



- nejdříve našijeme proužek na spodní šaty pak ohneme proužek do vrchních šat a prošijeme



- zašpendlíme a prošijeme



Pytlové šaty



5. stejným způsobem sobě obroubíme pro ramky - nezapomenejte pro nechat část proužku na zavazovací ramínka



pro nechaná část na ramínka cca 18-20 cm od horního okraje šat




proužek obrátíme do vrchních šat zašpendlíme a prošijeme



za neme šít od začátku jednoho ramínka přes proužek k druhému ramínku

6. Připravíme si volán, délka volánu je cca 100-120 cm



volán složíme na polovinu šířky



prošijeme krátkou stranu a šev sežehlíme



z volánu máme nyní kolo, které musíme našít na asiť prošijeme ho v kraji a pak za patku, toto celé stáhneme na dolní šířku šat - stažený volán přiložíme k dolní části šat a tím ověříme jestli máme volán již správně stažený

7. Takto připravený volán našijeme na spodní část spodních šat



ideální je našít volán, tak aby byl přiknuta za ištění tzn. musíme ho dvakrát ohnout a prošít