

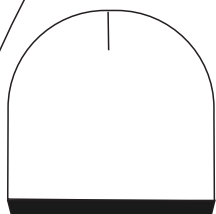
Čepice spadlá se spodním lemem

MAVATEX

Velikost: obvod hlavy 47-59 cm, 95% bavlna 5% elastan - úplet nebo teplákovina



A1



kontrolní
čtverec
2,5x2,5 cm

Čepice spadá se spodním lemem
VELIKOST:

PŘEHB

NÁVOD NA ŠITÍ VŽDY KE STAŽENÍ V DETAILU VÝROBKU !!!!

Veškerá práva vyhrazena firmě: mavatex@seznam.cz

webb: www.mavatex.cz nebo FB side: špendlík stříhy a návody- stříhy zdarma

jakékoliv kopírování nebo šíření stříhu je zakázáno - porušení autorských práv !!

A2

obvod hlavy : 47 cm
obvod hlavy : 49 cm
obvod hlavy : 51 cm
obvod hlavy : 53 cm
obvod hlavy : 55 cm
obvod hlavy : 57 cm
obvod hlavy : 59 cm

obvod hlavy : 47 cm

obvod hlavy : 49 cm

obvod hlavy : 51 cm

obvod hlavy : 53 cm

obvod hlavy : 55 cm

obvod hlavy : 57 cm

obvod hlavy : 59 cm

PREHYB

Spodní lem rib 1x1

Čepice čepice spadlá se spodním lemem

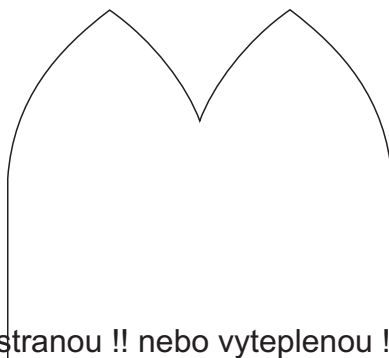
technologie

1. Vytiskneme stříh, vystříhneme a slepíme jednotlivé díly (pokud by díly přesně nenažovali , čáry dokreslíme)

2. Stříh položíme na látku a vystříhneme jednotlivé díly :

vnitřní čepice 1x

vnější čepice 1x - pokud chceme čepici oboustranou !! nebo vyteplenou !!



Vrchní čepice

Spodní čepice



líc



líc

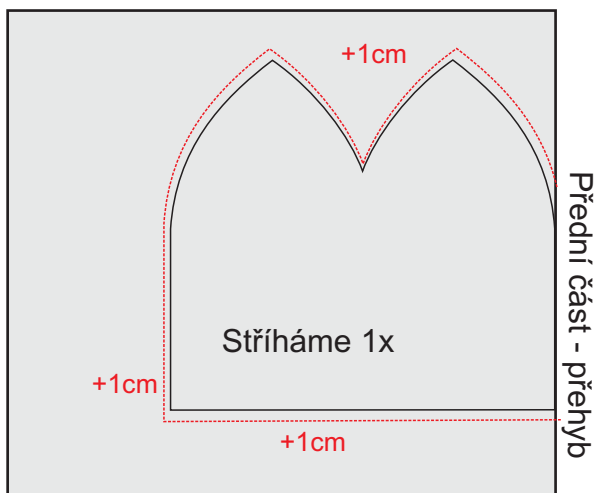


rub

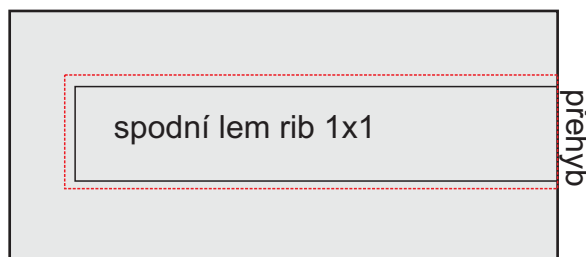


rub

Spodní čepice



Stříhání čepice jednostranná

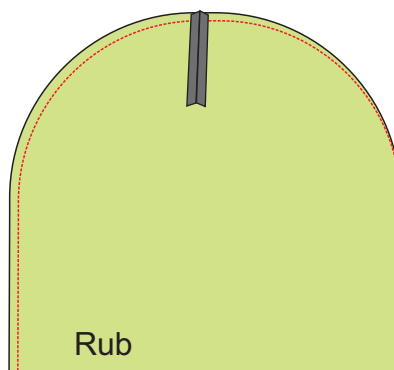
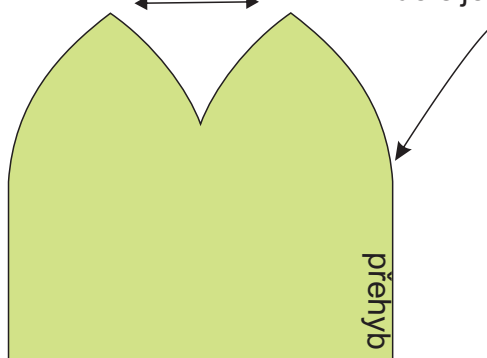


3. Na čepici našijeme aplikaci buď kytičku nebo kočičku a nazdobíme ji podle naší fantazie


4. Sešijeme špičky k sobě a pak celou čepici dohromady- sešití vrchní čepice

sešijeme k sobě

zde šijeme do ztracena



5. Sešijeme spodní lem- krátkou stranu a přeložíme na polovinu šířky



7. obšijeme dokola- šijeme po lemu, který napínáme !! Jeho obvod je menší než obvod čepice

