Sukně manšestrová s kapsami- vel. 92-110

Materiál: manšestr nebo kepr

doporučený materiál MAVATEX:

Kepr tm. červený: 55kč/m

kepr béžový : 55kč/m

modrý běhoun : 80kč/m



® All rights to designs and trademarks belongs to 1jade1@seznam.cz, www.mavatex.cz

Any copying or use of them by unauthorized person is strictly prohibited and unlawful.

Sukně manšestrová s kamsami



ozdobný volán na kapsu-hotová šířka

Sukně manšestrová s kamsami

1. nakreslete si sukni dle instrukcí na látku - pak nezapomeňte přidat na švy dle návodu

věk	velikost	sukně hšxdšxd	pásek dxš (hotová dxš)	poutka (hotová dxš)	guma (dxš)	pas
2-3	98	33x38x26	120x4	7x2	45x2	51
3-4	104	35x40x28	120x4	7x2	46x2	52
4-5	110	36x41x29	120x4	7x2	47x2	53
6	116	38x43x30	125x4	7x2	48x2	54
7	122	39x44x31	125x4	7x2	49x2	55

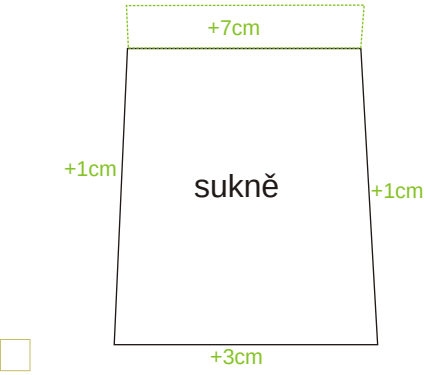

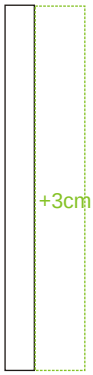

ustřihneme si dlouhý pruh 2-6cm široký, ten přeložíme na 1 šířky a v kraji prošijeme, pak obrátíme na líc a rozstříháme na jednotlivé poutka



1 poutko hotové k přišití na sukni 10x2cm

2. sešijeme boční švy sukně, šev začistíme a sežehlíme do zadního dílu
3. horní okraj sukně podehneme cca 1 cm do rubu

od začištěného okraje odměříme šířku gumy +3 cm navíc

poznačíme si naměřenou hodnotu křídou a kraj zahneme do rubu

4. prošijeme horní okraj 1 cm od kraje a pak 2-3 cm do prvního šití

nezapomeňte na zadním díle nechat otvor na provlečení gumy

5. nyní můžeme našít připravená poutka

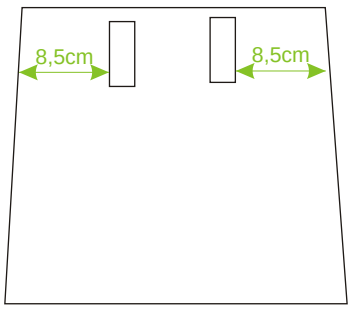

našpendlíme poutka

nejdříve prošijeme hormí okraj poutek od horního okraje poutka pak odměříme 7cm a zahneme a zašijeme, tak máme jistotu, že všechny poutka budou stejná

Sukně manšestrová s kamsami

6. vystřihneme si šablonu na kapsu, tu položíme na látku a vystřihneme ji

kapsu vystřihneme 4x

23x6cm
proužek na ozdobný volán

šířku přehneme na 1

kraje prošijeme za 0,5 cm

volná kraj prošijeme dlouhým stehem a stáhneme na šířku kapsy

volán dáme 1 cm od kraje kapsy

v kulatých částech nastřihneme

kapsu obrátíme na líc

7.kapsu přišpendlíme na boční šev sukně a v kraji prošijeme

8. zahneme spodní okraj sukně, pokud máme dítko doma můžeme délku sukně upravit podle něj, když si sukni oblékne

9. připravíme si pásek

pásek 122x10cm

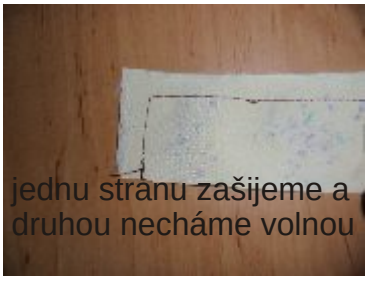

10. druhý konec pásku zahneme do rubu a prošijeme
11. provlečeme gumu a je hotovo