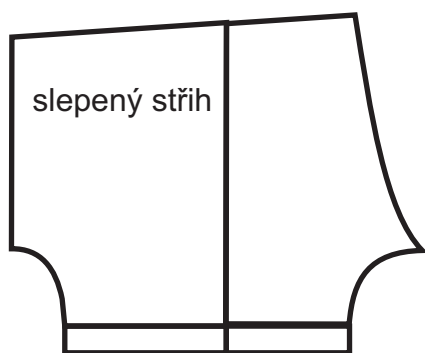


## technologie

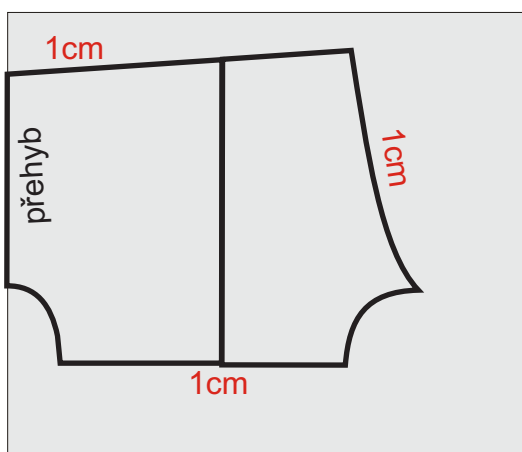
1. vytiskneme střih na A4 a vystříhneme jednotlivé stříhové díly ( pokud by nevycházeli díly přesně na sebe



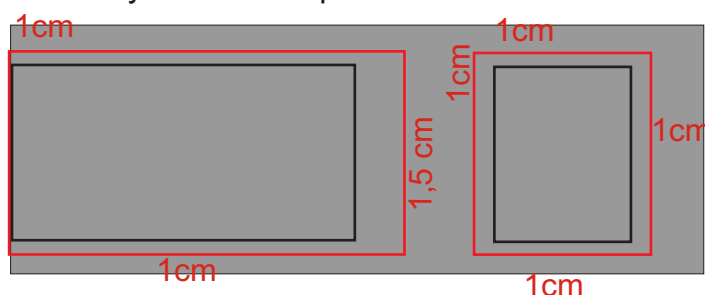
délku dokreslíme dle délky , kterou chceme tzn. třeba změříme staré kalhoty -- měříme na bočním švu

### 2. stříhová poloha

Základní materiál -- úplet , jednolícni úplet, froté ..



Elastický materiál na pásek a manžetu



Rib 1x1x nebo 2x2 - bavlna+elastan

### 3. Po ustřížení máme tyto díly:

Přední + zadní díl 2x

Pásek 1x

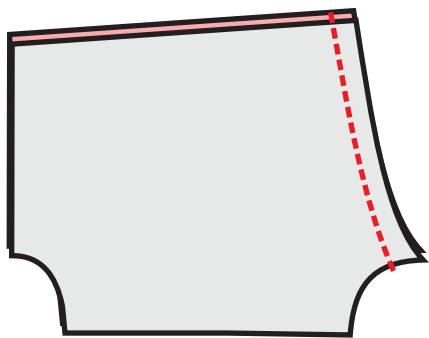
Manžeta spodní 2x

#### Spotřeba

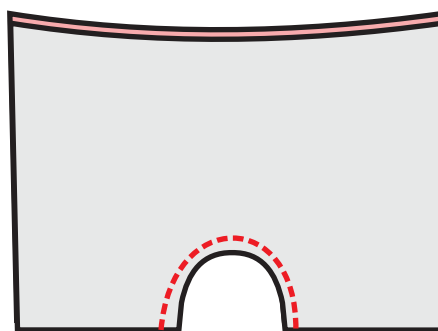
- úplet : cca 0,3 m pro nejmenší velikost 56

- rib 1x1 : 0,2 m


4. sešijeme zadní středový šev, šev začistíme a sežehlíme k jedné straně



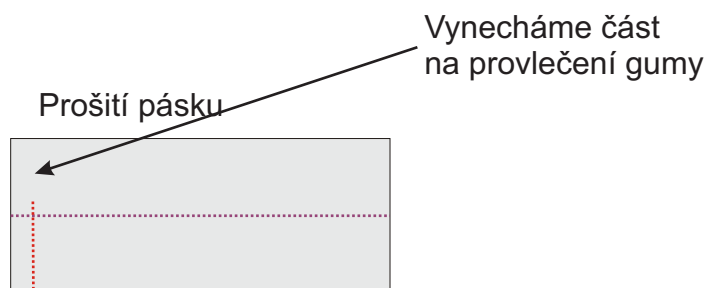
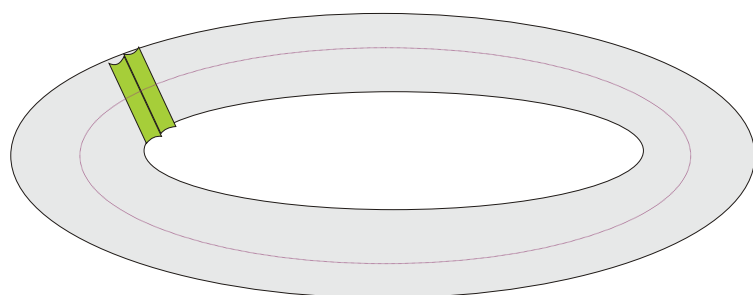
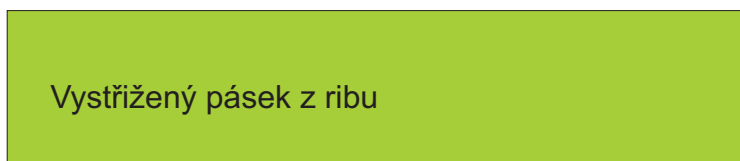
5. sešijeme krokový šev, začistíme a sežehlíme do zadního dílu



6. sešijeme manžety a pásek, švy rozžehlíme a manžety i pásek složíme na polovinu



Sešijeme pásek dohromady po krátkých stranách a šev sežehlíme, pásek složíme do trubičky

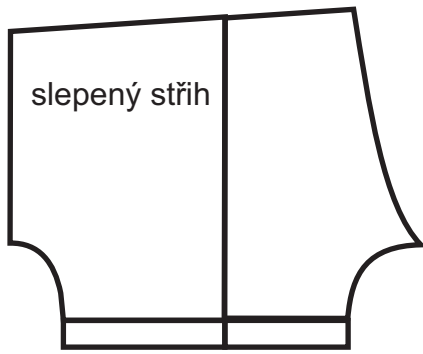


7. Manžety a pásek navlečeme na kalhoty a sešijeme, švy začistíme

8. Pokud se nám zdá pásek příliš volný můžeme do něho navléknout gumu

## technologie

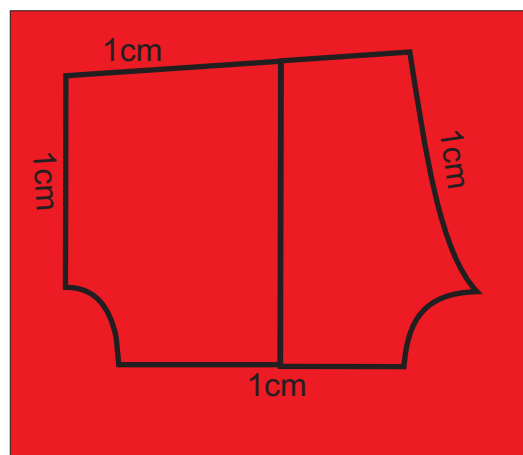
1. vytiskneme střih na A4 a vystříhneme jednotlivé stříhové díly ( pokud by nevycházeli díly přesně na sebe



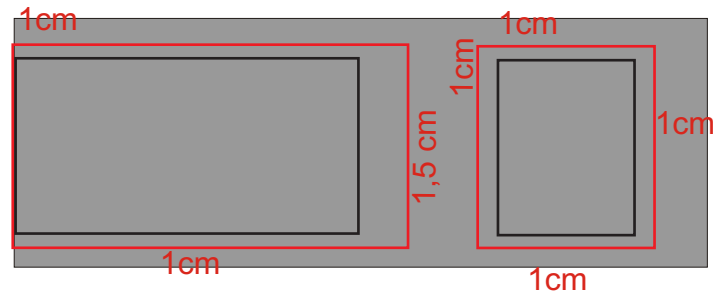
délku dokreslíme dle délky , kterou chceme tzn. třeba změříme staré kalhoty -- měříme na bočním švu

2. stříhová poloha

Základní materiál -- úplet , jednolící úplet, froté ..

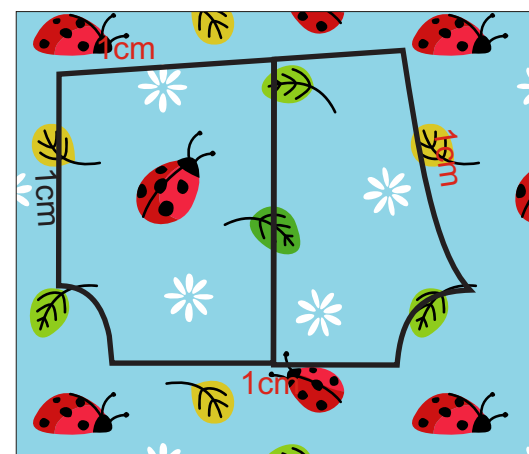


Elastický materiál na pásek a manžetu



Rib 1x1x nebo 2x2 - bavlna+elastan

Pokud chceme každou nohavici v jiné barvě- je potřeba ustříhnout každý díl z jiného materiálu - přední šev je pak v předu sešitý !!



sešijem přední díl -šijeme po rubu

